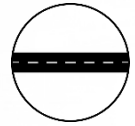




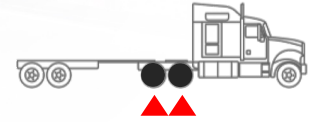
M713



APLICACIÓN
Larga distancia

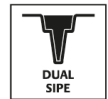


POSICIÓN
Tracción



▲ Posición recomendada

TECNOLOGÍAS



CARACTERÍSTICAS Y BENEFICIOS

M713 Ecopia™ está diseñada con costado innovador "Intellishape" que ayuda a reducir el peso total de la llanta sin reducir durabilidad.

COMBINA BAJA RESISTENCIA AL RODAMIENTO Y UN CASCO DE AHORRO DE ENERGÍA para el uso eficiente del combustible.

HOMBRO CONTINUO Y DISEÑO DE BANDA DE RODADURA RÍGIDO combaten el desgaste irregular y reducen la resistencia al rodamiento.

VERIFICADA CON LA REGULACIÓN SMARTWAY de eficiencia del uso de combustible

INFORMACIÓN TÉCNICA

MEDIDA	TT/TL	P.R.	ANCHO DE ARO/RIN (pulg)	ANCHO DE SECCIÓN (mm)	DIÁMETRO TOTAL (mm)	RADIO ESTÁTICO CARGADO (mm)	REV/KM	PROFUNDIDAD (mm)	MÁXIMA CARGA / PRESIÓN MÁXIMA		VELOCIDAD MÁXIMA (km/h)
									SENCILLO (kg/psi)	DUAL (kg/psi)	
295/75R22.5	TL	14	8.25	287	1.031	480	318	20,6	2,800@110	2,575@110	120