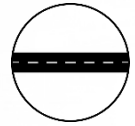


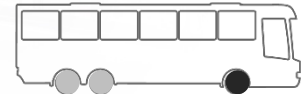


R152

APLICACIÓN
Larga distancia



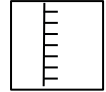
POSICIÓN
Toda posición



▲ Posición recomendada

▲ Posición opcional

TECNOLOGÍAS



CARACTERÍSTICAS Y BENEFICIOS

R152 ofrece un kilometraje total superior, asimismo, cuenta con **EXPULSORES DE PIEDRAS EN LA BANDA DE RODAMIENTO** lo cual favorece a un excelente índice de renovabilidad.

SU **EXCLUSIVO DISEÑO DE BANDA DE RODAMIENTO**, proporciona una mayor resistencia al calor y al desgaste irregular, su hombro ancho y liso otorga una mayor resistencia a los esfuerzos laterales.

INFORMACIÓN TÉCNICA

MEDIDA	TT/TL	P.R.	ANCHO DE ARO/RIN (pulg)	ANCHO DE SECCIÓN (mm)	DIÁMETRO TOTAL (mm)	RADIO ESTÁTICO CARGADO (mm)	REV/KM	PROFUNDIDAD (mm)	MÁXIMA CARGA / PRESIÓN MÁXIMA		VELOCIDAD MÁXIMA (km/h)
									SENCILLO (kg/psi)	DUAL (kg/psi)	
295/80R22.5	TL	16	9.00	298	1,052	493	310	14	3550@120	3150@120	130